



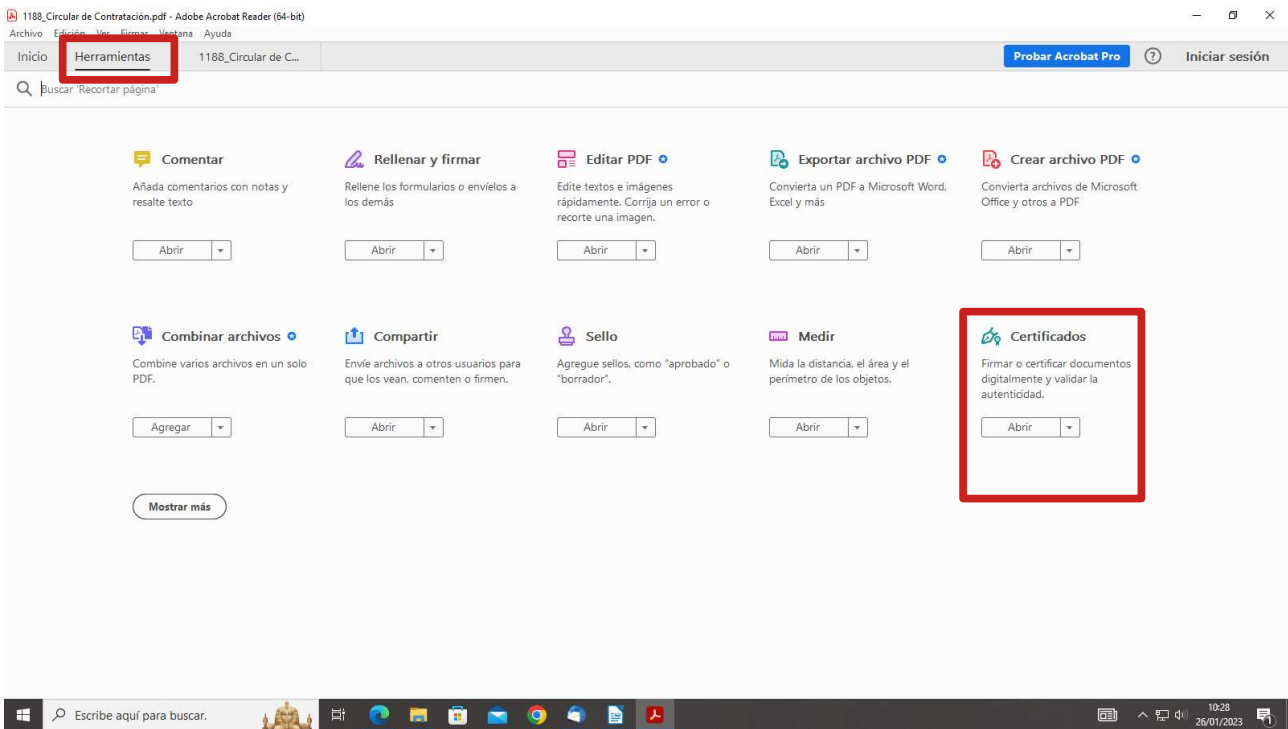
Ajuntament d'Almassora
Plaça de Pere Cornell, 1
12550 Almassora
Tel. 964 560 001
Fax 964 563 051
www.almassora.es
CIF: P-1200900-G



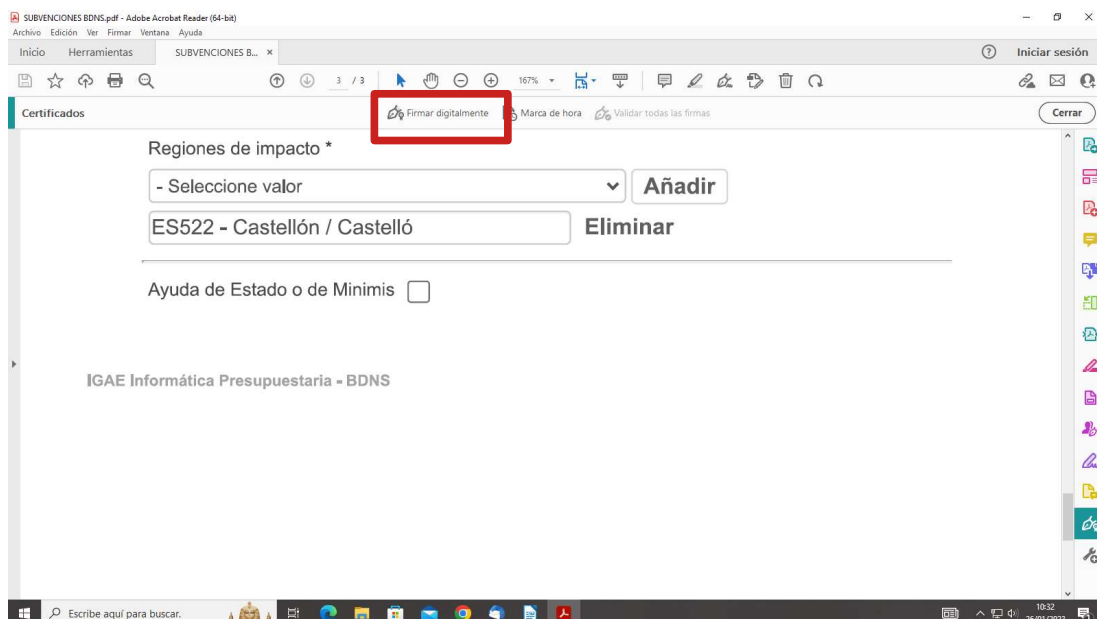
Fondo Europeo de Desarrollo Regional

FIRMAR DOCUMENTO PDF

- Abra el documento que quiere firmar con Adobe Acrobat Reader DC.
- Pulse Herramientas – Certificados



- Pulse en "Firmar digitalmente"



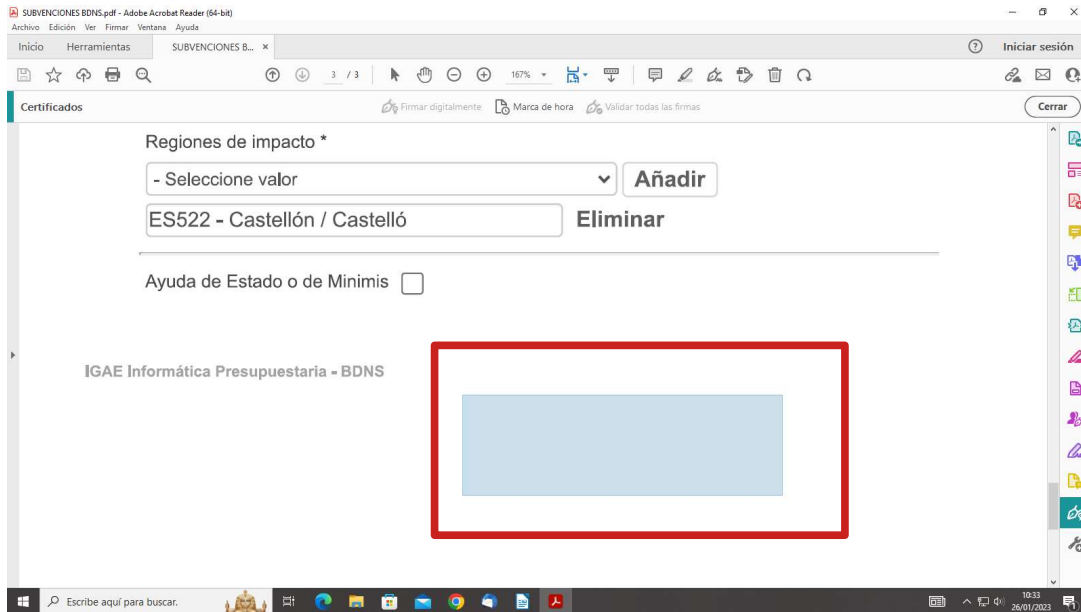


Ajuntament d'Almassora
Plaça de Pere Cornell, 1
12550 Almassora
Tel. 964 560 001
Fax 964 563 051
www.almassora.es
CIF: P-1200900-G

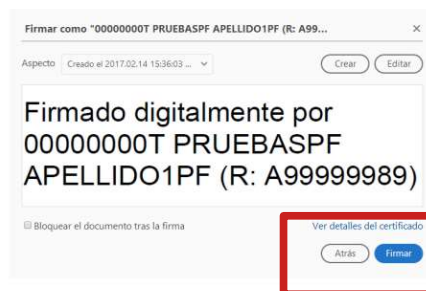


Fondo Europeo de Desarrollo Regional

- d) *Con el puntero del ratón seleccione el área del documento donde quiere insertar la firma (debe crear un rectángulo con el ratón, al final del documento, que es donde se insertará la firma). Al soltar el botón del ratón le aparecerá la ventana con el listado de certificados digitales disponibles para seleccionar. Elija el certificado deseado y pulse continuar.*



- e) *En la siguiente ventana pulse el botón "Firmar"*



- f) *La aplicación le requerirá que introduzca un nombre de archivo para su documento firmado y la ruta donde lo quiere guardar. Guárdelo con un nombre diferente al que tenía.*
- g) *A continuación, le pedirá la contraseña del certificado (si tiene una establecida) para establecer la firma al documento. Introdúzcala y pulse Permitir*
- h) *Si todo es correcto el documento mostrará una firma digital insertada*